



J. Huete

Poligono Industrial Oeste • C/ Ecuador, Parc. 4/10 • Telf.: (+34) 968 807 368 • Fax: (+34) 968 807 533 • 30820 Alcantarilla • MURCIA • (España) • info@jhuate.com • www.jhuate.com

## MODÈLE JH-MR-8m



### CARACTERISTIQUES AGRONOMIQUES

Le **JH-MR-8m** est un modèle de serre spécialement conçu pour supporter n'importe quel type de culture, les grandes vitesses de vent ainsi qu'à la charge d'ue au grand poids de la neige.

CONCOMBRE



PIMENT



TOMATE



CULTURES HORTICOLES


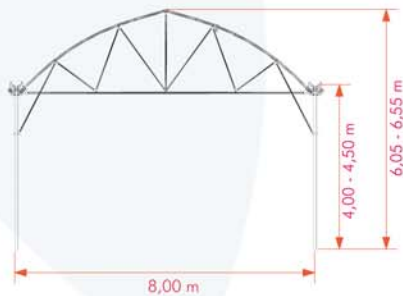



## CARACTERISTIQUES TECHNIQUES

## D I M E N S I O N S

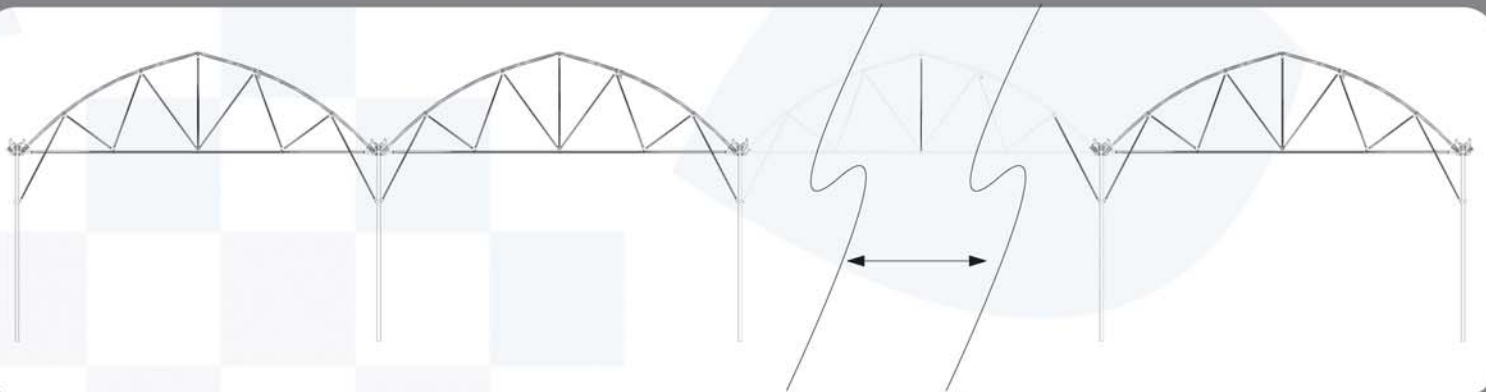
- Largeur de la serre: Múltiple de 8 m
- Longueur de la serre: Múltiple de 2 m
- Séparation poteaux en rive: 2 m
- Séparation poteaux intérieurs: 2 m
- Hauteur Chéneaux (mètres): 4,00 - 4,50 m
- Hauteur Zénithale - faîtage (hauteur max. en mètres): 6,05 - 6,55 m

D I M E N S I O N S



CHAPELLE  
LATERALE

## D I S P O S I T I O N D E P O R T I Q U E S



PORTIQUES DISTRIBUÉS CHAQUE 2 MTS  
POTEAUX INTERIEURS ET CEUX EN RIVE DISTRIBUÉS CHAQUE 2 MTS

## AÉRATIONS



**ENROULABLE**  
1 m - 4 m



**GUILLOTINE**  
1 m - 1,45m

**LATERALES**

**SIMPLE**  
2 m



**PAPILLON**  
2 + 2 m



**SUPERZENITH**

## PROFILES

**PROFIL H :**

- Pour la fixation du plastique
- Conformé au froid.
- Epaisseur: 1,5 mm
- Galvanisation: Z-275



**PROFIL C:**

- Pour la fixation du plastique
- Conformé au froid.
- Epaisseur: 1,5 mm
- Galvanisation: Z-275




**CHAPITEAU :**

- Union des arcs et poteau.
- Support chéneaux et canal anticondensation.
- Conformé au froid.
- Epaisseur: 2 mm
- Galvanisation: Z-275



**CHÉNEAUX :**

- Développement de 458 mm.
- Epaisseur: 2mm.
- N° de plis: 13.
- Conformé au froid.
- Galvanisation: Z-450



**PROFILES AU ZÉNITHAL: 3 Profiles H zénithal**

La structure est renforcée dans ce modèle par l'augmentation de nombre de profiles H au zénithal

## RENFORTS TRANSVERSAUX



**RENFORTS DE CHAPITEAUX:**

- Chaque 2mts.
- Tube Ø 32 x 1,5mm

## RENFORTS LONGITUDINAUX

**CROIX SAINT ANDRÉ:**

- Intérieur: 2m.
- Extérieur: 2m.

**"V" EN PORTIQUES AVEC POTEAU:**

- Chaque 2mts.
- Tube Ø 32 x 1,5mm

**RENFORTS EN FRONTEAUX:**

- 6 Profiles pour frontal et chapelle.
- Tube Ø 45 x 1,5mm

**SUPPORT DE POTEAUX AU FRONTAL:**

- Tous les poteaux au frontal.
- Carré 80 x 80 x 2 mm

**RENFORTS EN PORTIQUES:**

- 4 Profiles en chaque 70m. max.
- Tube Ø 32 x 1,5mm

**RENFORTS EN AÉRATIONS:**

- 2 Profiles et chaque 70m. max.
- Tube Ø 32 x 1,5mm

**OPTIONNEL**  
Pour palissage  
de cultures