




J. Huete

Poligono Industrial Oeste • C/ Ecuador, Parc. 4/10 • Telf.: (+34) 968 807 368 • Fax: (+34) 968 807 533 • 30820 Alcantarilla • MURCIA • (España) • info@jhuate.com • www.jhuate.com

# MODÈLE JH-SR-8m



## CARACTERISTIQUES AGRONOMIQUES

Le **JH-SR-8m** est un modèle de serre spécialement conçu pour supporter grandes charges de cultures et grandes vitesses de vents.

CONCOMBRE



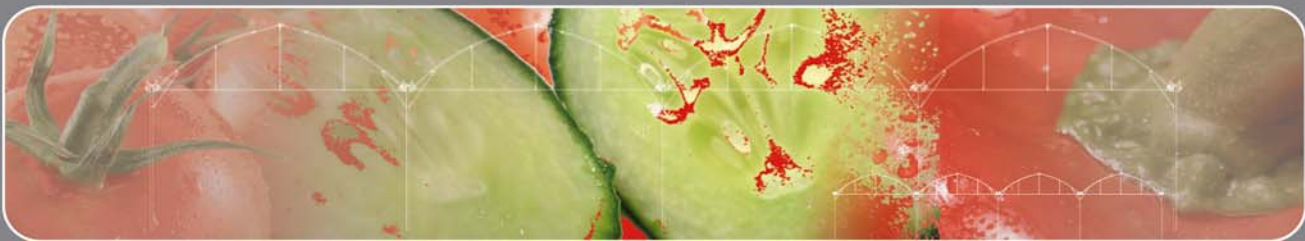
PIMENT



TOMATE



CULTURES HORTICOLES

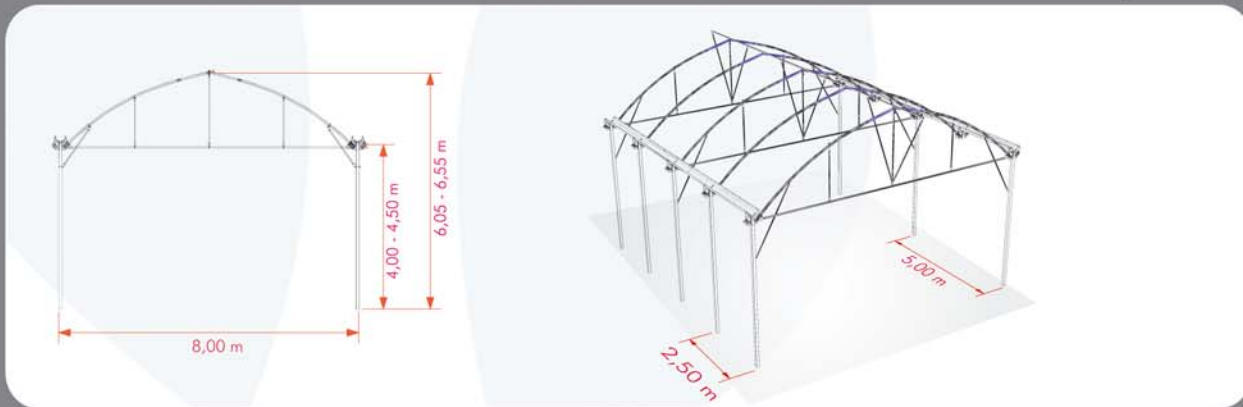



## CARACTERISTIQUES TECHNIQUES

## DIMENSIONS

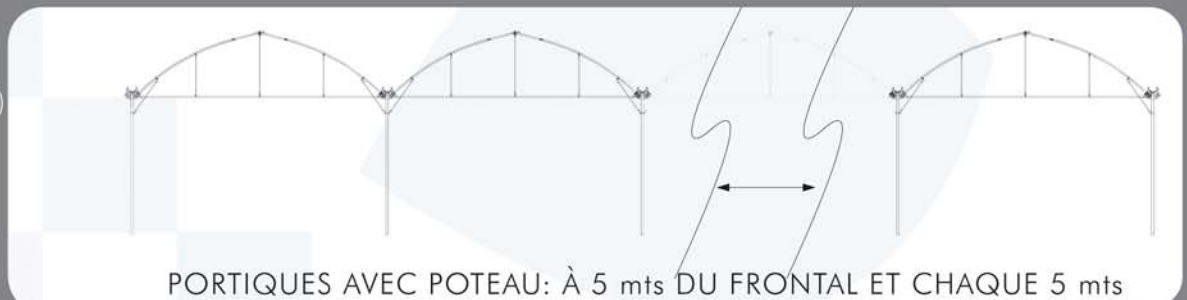
- Largeur de la serre: Multiple de 8 m
- Longueur de la serre: Multiple de 5 m
- Séparation poteaux en rive: 2,5 m
- Séparation poteaux intérieurs: 5 m
- Hauteur Chéneaux (mètres): 4,00 - 4,50 m
- Hauteur Zénithale-faîtage (hauteur max. en metres): 6,05 - 6,55 m

DIMENSIONS



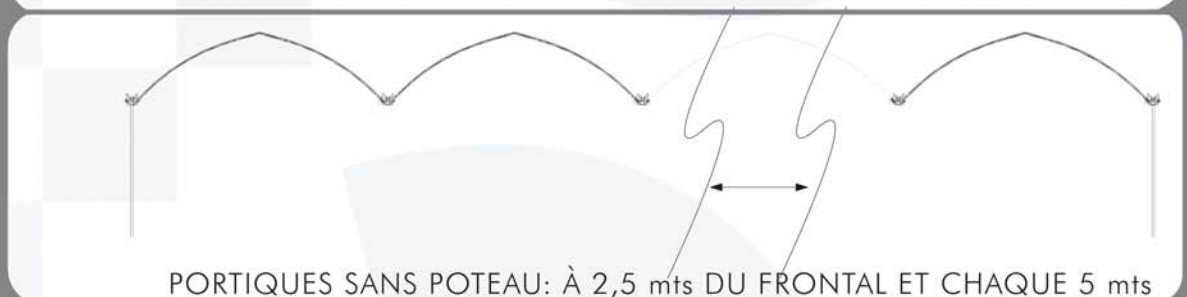
## DISPOSITION DE PORTIQUES

**PORTIQUES AVEC POTEAU:**  
(à 5 mts. du frontal et chaque 5mts.)



PORTIQUES AVEC POTEAU: À 5 mts DU FRONTAL ET CHAQUE 5 mts

**PORTIQUES SANS POTEAU:**  
(à 2,5 mts. du frontal et chaque 5mts.)



PORTIQUES SANS POTEAU: À 2,5 mts DU FRONTAL ET CHAQUE 5 mts

## AÉRATIONS



**ENROULABLE**  
1 m - 4 m



**GUILLOTINE**  
1 m - 1,45m

**LATERALES**

**SIMPLE**  
2 m



**PAPILLON**  
2 + 2 m



**SUPERZENIT**

## PROFILES

**PROFIL H :**

- Pour la fixation du plastique
- Conformé au froid.
- Epaisseur: 1,5 mm
- Galvanisation: Z-275




**PROFIL C:**

- Pour la fixation du plastique
- Conformé au froid.
- Epaisseur: 1,5 mm
- Galvanisation: Z-275




**CHAPITEAU :**

- Union des arcs et poteau.
- Support chéneaux et canal anticondensation.
- Conformé au froid.
- Epaisseur: 2 mm
- Galvanisation: Z-275



**CHÉNEAUX :**

- Développement de 458 mm.
- Epaisseur: 2mm.
- N° de plis: 13.
- Conformé au froid.
- Galvanisation: Z-450




## RENFORTS TRANSVERSAUX



**RENFORTS DE CHAPITEAUX:**

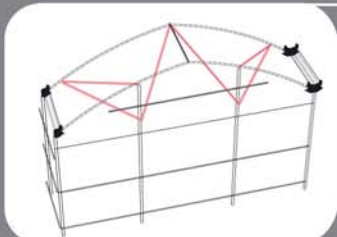
- Chaque 2mts.
- Tube Ø 32 x 1,5mm

## RENFORTS LONGITUDINAUX



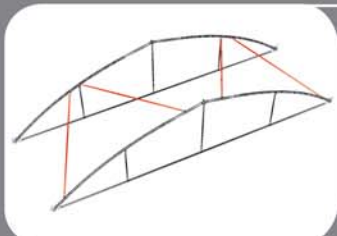
**CROIX SAINT ANDRÉ:**

- Intérieur: 2m.
- Extérieur: 2m.



**RENFORTS EN FRONTEAUX:**

- 6 Profiles pour frontal et chapelle.
- Tube Ø 45 x 1,5mm

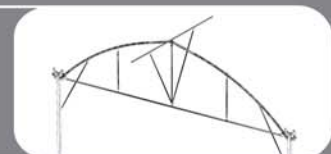


**RENFORTS EN PORTIQUES:**

- 4 Profiles et chaque 70m. max.
- Tube Ø 32 x 1,5mm

**"V" EN PORTIQUES AVEC POTEAU:**

- Chaque 2mts.
- Tube Ø 32 x 1,5mm



**SUPPORT DE POTEAUX AU FRONTAL:**

- Tous les poteaux au frontal.
- Carré 80 x 80 x 2 mm



**OPTIONNEL**  
Pour palissage  
de cultures

**RENFORTS EN AÉRATIONS:**

- 2 Profiles et chaque 70m. max.
- Tube Ø 32 x 1,5mm

