




J. Huete

Poligono Industrial Oeste • C/ Ecuador, Parc. 4/10 • Telf.: (+34) 968 807 368 • Fax: (+34) 968 807 533 • 30820 Alcantarilla • MURCIA • (España) • info@jhuate.com • www.jhuate.com

MODÈLE JHEA-II-960



CARACTERISTIQUES AGRONOMIQUES

Le **JHEA-II-960** est un modèle de serre spécialement conçu pour fleurs, pépinières et cultures horticoles

FLEURS



PÉPINIÈRE



CONCOMBRE




PIMENT



TOMATE



CULTURES HORTICOLES

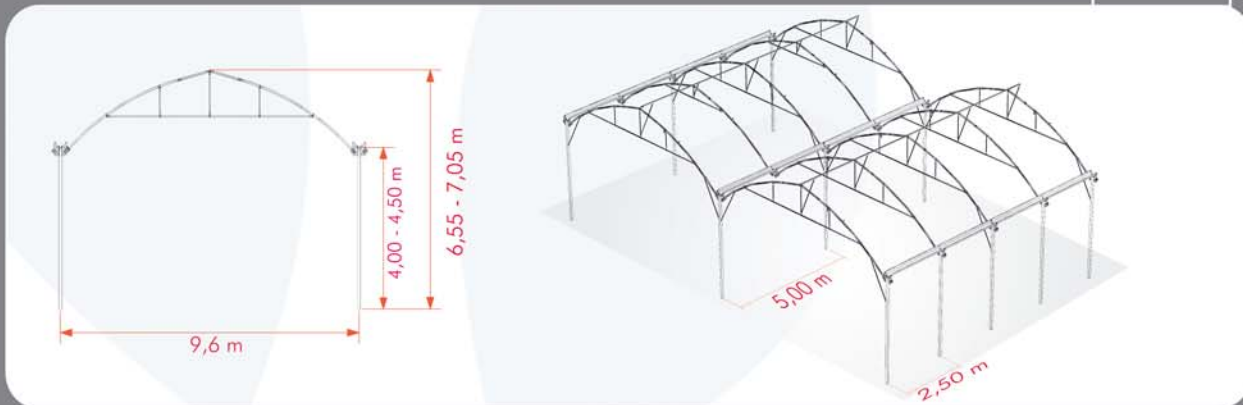


CARACTERISTIQUES TECHNIQUES

D I M E N S I O N S

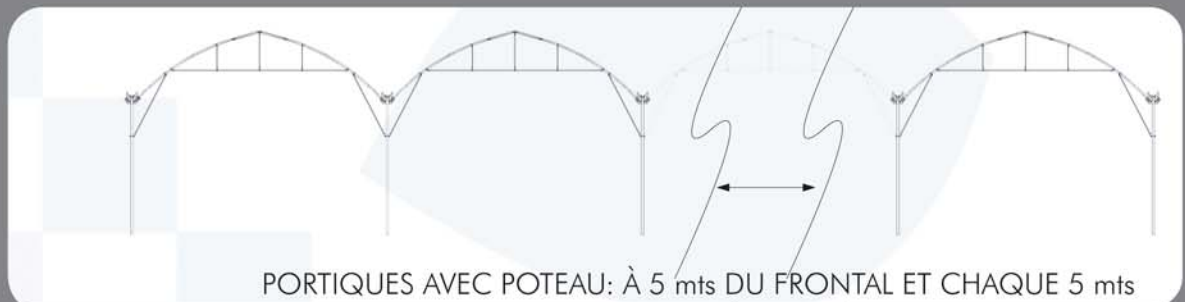
- Largeur de la serre: Multiple de 9,6 m
- Longueur de la serre: Multiple de 5 m
- Séparation poteaux en rive: 2,5 m
- Séparation poteaux intérieurs: 5 m
- Hauteur Chéneaux (mètres): 4,00 - 4,50 m
- Hauteur Zénithale - faîtage (hauteur max. en mètres): 6,55 - 7,05 m

D I M E N S I O N S



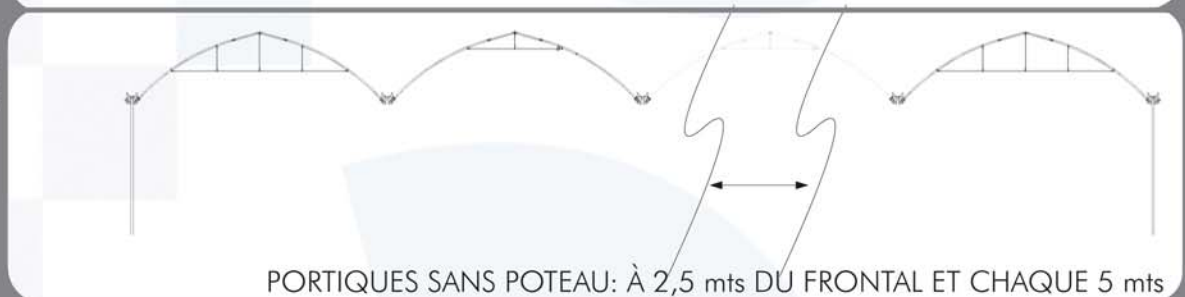
D I S P O S I T I O N D E P O R T I Q U E S

PORTIQUES AVEC POTEAU:
(à 5 mts. du frontal et chaque 5 mts.)



PORTIQUES AVEC POTEAU: À 5 mts DU FRONTAL ET CHAQUE 5 mts

PORTIQUES SANS POTEAU:
(à 2,5 mts. du frontal et chaque 5 mts.)



PORTIQUES SANS POTEAU: À 2,5 mts DU FRONTAL ET CHAQUE 5 mts

AÉRATIONS



ENROULABLE
1 m - 4 m

SIMPLE
2 m



GUILLOTINE
1 m - 1,45m

PAPILLON
2 + 2 m



LATERALES

SUPERZÉNITH

PROFILES



PROFIL H:

- Pour la fixation du plastique
- Épaisseur: 1,5 mm
- Galvanisation: Z-275



CHAPITEAU:

- Union des arcs et poteau.
- Support chéneaux et canal anticondensation.
- Épaisseur: 2 mm
- Galvanisation: Z-275




PROFIL C:

- Pour la fixation du plastique
- Épaisseur: 1,5 mm
- Galvanisation: Z-275



CHÉNEAUX:

- Développement de 458 mm.
- Épaisseur: 2mm.
- N° de plis: 13.
- Galvanisation: Z-450




RENFORTS TRANSVERSAUX



RENFORTS DE CHAPITEAUX:

- Laterales:
- Chaque 5mts.
 - Tube Ø 45 x 1,5mm
- Intérieurs:
- Chaque 5mts.
 - Tube Ø 45 x 1,5mm

RENFORTS LONGITUDINAUX

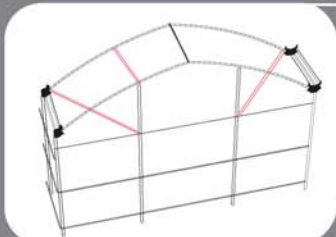
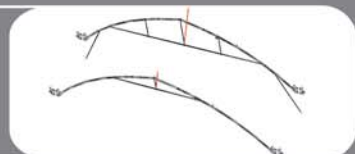


CROIX SAINT ANDRÉ:

- Intérieur: 5m.
- Extérieur: 2,5m.

"V" EN PORTIQUES AVEC POTEAU:

- Chaque 2,5mts.
- Tube Ø 32 x 1,5mm



RENFORTS EN FRONTEAUX:

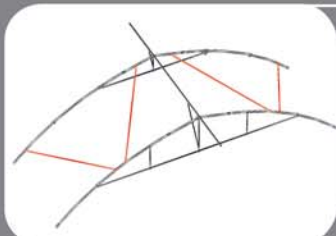
- 3 Profiles pour frontal et chapelle.
- Tube Ø 45 x 1,5mm

SUPPORT DE POTEAUX AU FRONTAL:

- Tous les poteaux au frontal.
- Carré 80 x 80 x 2 mm



OPTIONNEL Pour palissage de cultures



RENFORTS EN PORTIQUES:

- 4 Profiles et chaque 70m. max.
- Tube Ø 32 x 1,5mm

RENFORTS EN AÉRATIONS:

- 2 Profiles et chaque 70m. max.
- Tube Ø 32 x 1,5mm

