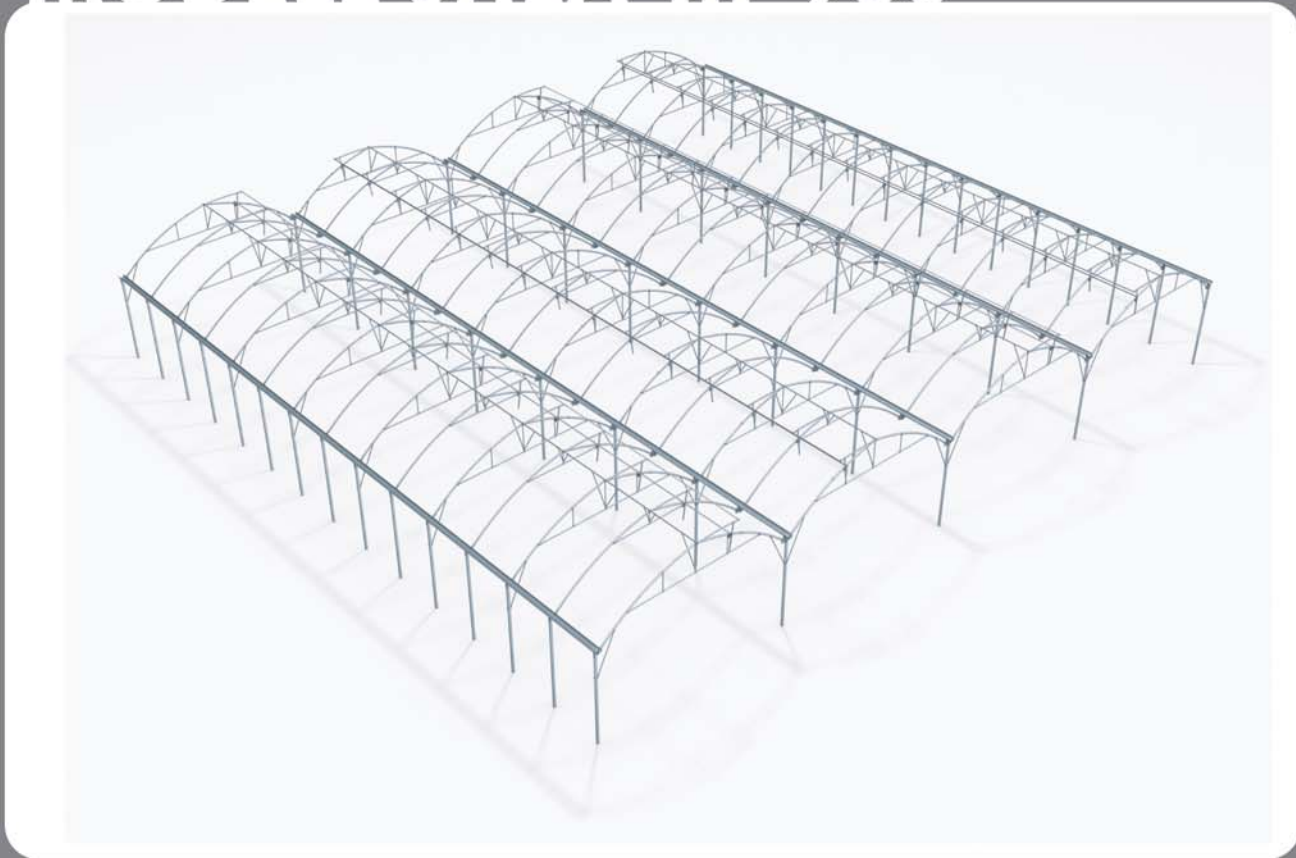


MODÈLE JHEA-III-960



CARACTERISTIQUES AGRONOMIQUES

Le **JHEA-III-960** est un modèle de serre spécialement conçu pour fleurs et pépinières.


FLEURS



PÉPINIÈRE



CULTURES HORTICOLES



CARACTERISTIQUES TECHNIQUES

D I M E N S I O N S

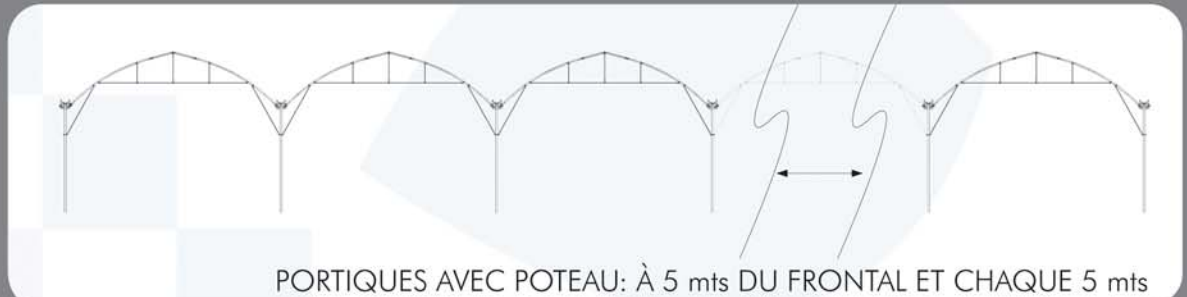
- | | |
|---|-------------------|
| • Largeur de la serre: | Multiple de 9,6 m |
| • Longueur de la serre: | Multiple de 5 m |
| • Séparation poteaux en rive: | 2,5 m |
| • Séparation poteaux intérieurs: | 5 m |
| • Hauteur Chéneaux (mètres): | 4,00 - 4,50 m |
| • Hauteur Zénithale - faîtage (hauteur max. en mètres): | 6,55 - 7,05 m |

D I M E N S I O N S



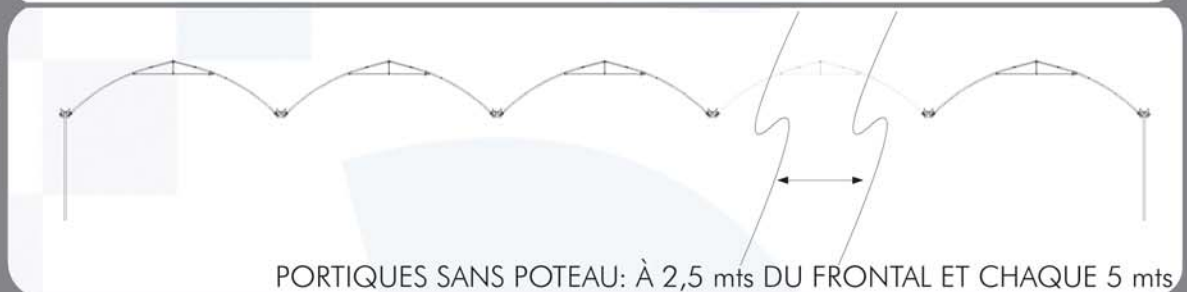
D I S P O S I T I O N D E P O R T I Q U E S

PORTIQUES AVEC POTEAU:
(à 5 mts. du frontal et chaque 5mts.)



PORTIQUES AVEC POTEAU: À 5 mts DU FRONTAL ET CHAQUE 5 mts

PORTIQUES SANS POTEAU:
(à 2,5 mts. du frontal et chaque 5mts.)



PORTIQUES SANS POTEAU: À 2,5 mts DU FRONTAL ET CHAQUE 5 mts

AÉRATIONS



ENROULABLE
1 m - 4 m

SIMPLE
2 m



GUILLOTINE
1 m - 1,45m

PAPILLON
2 + 2 m



LATERALES

SUPERZÉNITH

PROFILES



PROFIL H:

- Pour la fixation du plastique
- Épaisseur: 1,5 mm
- Galvanisation: Z-275



CHAPITEAU:

- Union des arcs et poteau.
- Support chéneaux et canal anticondensation
- Épaisseur: 2 mm
- Galvanisation: Z-275




PROFIL C:

- Pour la fixation du plastique
- Épaisseur: 1,5 mm
- Galvanisation: Z-275



CHÉNEAUX:

- Développement de 458 mm.
- Épaisseur: 2mm.
- N° de plis: 13.
- Galvanisation: Z-450




RENFORTS TRANSVERSAUX



RENFORTS DE CHAPITEAUX:

- Laterales:
- Chaque 5mts.
 - Tube Ø 45 x 1,5mm
- Intérieurs:
- Chaque 5mts.
 - Tube Ø 32 x 1,5mm

RENFORTS LONGITUDINAUX

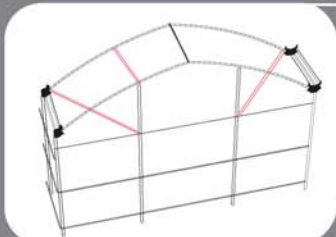
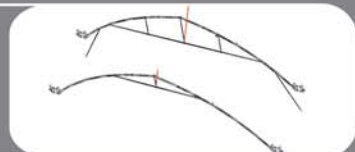


CROIX SAINT ANDRÉ:

- Intérieur: 5m.
- Extérieur: 2,5m.

"V" EN PORTIQUES AVEC POTEAU:

- Chaque 2,5mts.
- Tube Ø 32 x 1,5mm



RENFORTS EN FRONTEAUX:

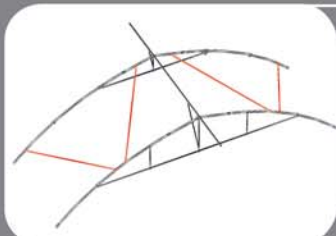
- 3 Profiles pour frontal et chapelle.
- Tube Ø 45 x 1,5mm

SUPPORT DE POTEAUX AU FRONTAL:

- Tous les poteaux au frontal.
- Carré 80 x 80 x 2 mm



OPTIONNEL
Pour palissage de cultures



RENFORTS EN PORTIQUES:

- 4 Profiles et chaque 70m. max.
- Tube Ø 32 x 1,5mm

RENFORTS EN AÉRATIONS:

- 2 Profiles et chaque 70m. max.
- Tube Ø 32 x 1,5mm

