



J. Huete

Polígono Industrial Oeste • C/ Ecuador, Parc. 4/10 • Telf.: (+34) 968 807 368 • Fax: (+34) 968 807 533 • 30820 Alcantarilla • MURCIA • (España) • info@jhuete.com • www.jhuete.com

MODELO JHTK-S-960



CARACTERÍSTICAS AGRONÓMICAS

El **JHTK-S-960** es un modelo de invernadero especialmente diseñado para flores, semilleros y cultivos soportados por la estructura.

FLORES



SEMILLERO



PEPINO



PIMIENTO



TOMATE



CULTIVOS HORTICOLAS

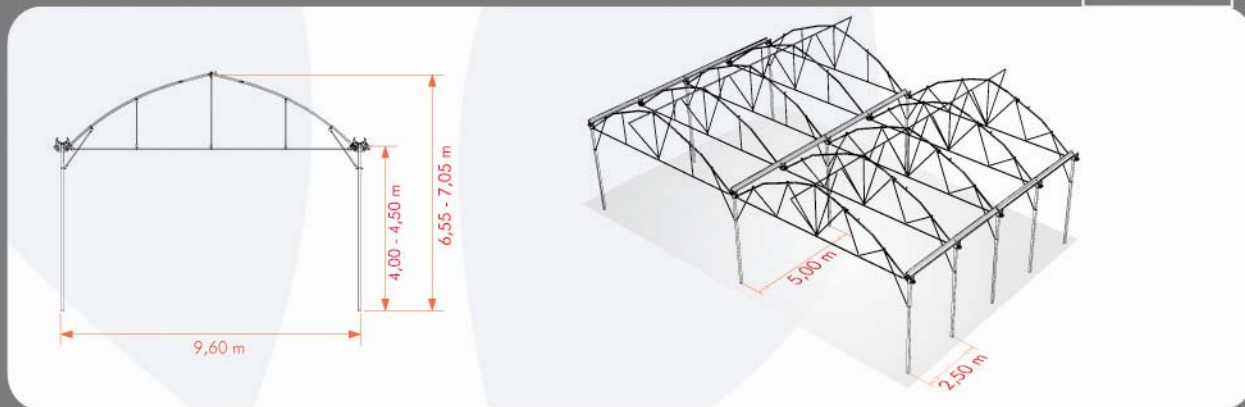


CARACTERÍSTICAS TÉCNICAS

DIMENSIONES

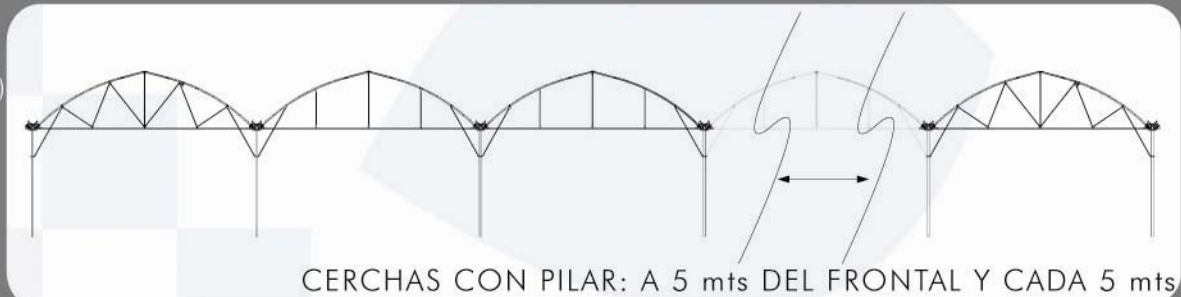
- Ancho de invernadero: Múltiplo de 9,6 m
- Largo de invernadero: Múltiplo de 5 m
- Separación pilares laterales: 2,5 m
- Separación pilares interiores: 5 m
- Altura a la canal (metros): 4,00 - 4,50 m
- Altura cenit (altura máx. en metros): 6,55 - 7,05 m

DIMENSIONES



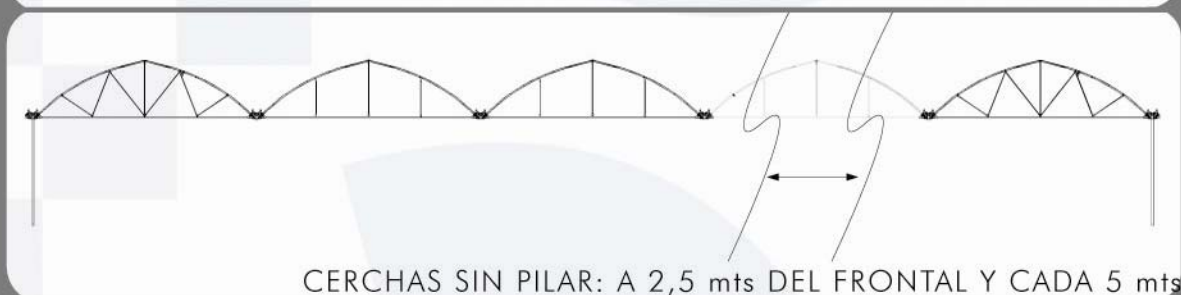
DISPOSICIÓN DE CERCHAS

CERCHAS CON PILAR:
(a 5 mts. del frontal y cada 5 mts.)



CERCHAS CON PILAR: A 5 mts DEL FRONTAL Y CADA 5 mts

CERCHAS SIN PILAR:
(a 2,5 mts. del frontal y cada 5 mts.)



CERCHAS SIN PILAR: A 2,5 mts DEL FRONTAL Y CADA 5 mts

